

ANEXOS  
INFORMACION  
FINANCIERA  
CONFORME A LA LEY DE  
DISCIPLINA  
FINANCIERA.



MUNICIPIO DE APODACA NUEVO LEÓN  
Estado de Situación Financiera Detallado - LDF  
Al 30 de septiembre de 2017, y al 31 de diciembre de 2016  
(pesos)

Concepto	2017	2016	2017	2016
<b>ACTIVO</b>				
<b>Activo Circulante</b>				
a. Efectivo y Equivalentes	694,671,076.29	370,519,246.28	183,665,706.83	222,701,009.81
a1) Efectivo	610,000.00	529,000.00	9,201,249.00	9,210,491.28
a2) Bancos/Tesorería	73,873,749.00	25,729,865.15	100,701,262.00	114,777,646.89
a3) Bancos/Depositos y Otros	0.00	0.00	50,612,336.77	65,802,723.06
a4) Inversiones Temporales (Hasta 3 meses)	437,616,000.63	318,519,569.62	0.00	0.00
a5) Fondos con Afectación Específica	171,267,942.24	14,508,857.51	524,515.99	561,747.01
a6) Depósitos de Fondos de Terceros en Garantía y/o Administración	11,303,384.42	11,231,954.00	0.00	0.00
a7) Otros Efectivos y Equivalentes	0.00	0.00	4,355,619.27	13,580,089.59
b. Derechos a Recibir Efectivo o Equivalentes	1,037,852.12	606,655.31	0.00	0.00
b1) Inversiones Financieras de Corto Plazo	0.00	0.00	18,190,723.80	18,768,311.98
b2) Cuentas por Cobrar a Corto Plazo	0.00	0.00	0.00	0.00
b3) Deudores Diversos por Cobrar a Corto Plazo	970,271.81	496,216.81	0.00	0.00
b4) Ingresos por Recuperar a Corto Plazo	0.00	0.00	0.00	0.00
b5) Deudores por Anticipos de la Tesorería a Corto Plazo	0.00	0.00	0.00	0.00
b6) Préstamos Otorgados a Corto Plazo	0.00	0.00	0.00	0.00
b7) Otros Derechos a Recibir Efectivo o Equivalentes a Corto Plazo	67,580.31	110,438.50	26,144,869.56	25,352,869.56
c. Derechos a Recibir Bienes o Servicios	38,625,773.82	445,522.97	26,144,869.56	25,352,869.56
c1) Anticipo a Proveedores por Adquisición de Bienes y Prestación de Servicios a Corto Plazo	38,180,250.65	0.00	0.00	0.00
c2) Anticipo a Proveedores por Adquisición de Bienes Inmuebles y Muebles a Corto Plazo	0.00	0.00	0.00	0.00
c3) Anticipo a Proveedores por Adquisición de Bienes Intangibles a Corto Plazo	0.00	0.00	0.00	0.00
c4) Anticipo a Contratistas por Obras Públicas a Corto Plazo	445,522.97	445,522.97	0.00	0.00
c5) Otros Derechos a Recibir Bienes o Servicios a Corto Plazo	0.00	0.00	0.00	0.00
d. Inventarios	0.00	0.00	0.00	0.00
d1) Inventario de Mercancías para Venta	0.00	0.00	0.00	0.00
d2) Inventario de Mercancías Terminadas	0.00	0.00	0.00	0.00
d3) Inventario de Mercancías en Proceso de Elaboración	0.00	0.00	0.00	0.00
d4) Inventario de Materias Primas, Materiales y Suministros para Producción	0.00	0.00	0.00	0.00
d5) Bienes en Tránsito	14,170.28	96,896.78	0.00	0.00
e. Almacenes	0.00	0.00	0.00	0.00
f. Estimación por Pérdida o Deterioro de Activos Circulantes	0.00	0.00	0.00	0.00
f1) Estimaciones para Cuentas Incobrables por Derechos a Recibir Efectivo o Equivalentes	0.00	0.00	0.00	0.00
f2) Estimación por Deterioro de Inventarios	0.00	0.00	0.00	0.00
g. Otros Activos Circulantes	0.00	0.00	0.00	0.00
g1) Valores en Garantía	0.00	0.00	0.00	0.00
g2) Bienes en Garantía (excluye depósitos de fondos)	0.00	0.00	0.00	0.00
g3) Bienes Derivados de Embargos, Decomisos, Aseguramientos y Dación en Pago	0.00	0.00	0.00	0.00
g4) Adquisición con Fondos de Terceros	0.00	0.00	0.00	0.00
<b>IA. Total de Activos Circulantes</b>	<b>734,348,872.51</b>	<b>371,668,321.34</b>	<b>205,730,576.39</b>	<b>248,053,879.37</b>
<b>PASIVO</b>				
<b>a. Cuentas por Pagar a Corto Plazo</b>				
a1) Servicios Personales por Pagar a Corto Plazo	0.00	0.00	0.00	0.00
a2) Proveedores por Pagar a Corto Plazo	0.00	0.00	0.00	0.00
a3) Contratistas por Obras Públicas por Pagar a Corto Plazo	0.00	0.00	0.00	0.00
a4) Participaciones y Aportaciones por Pagar a Corto Plazo	0.00	0.00	0.00	0.00
a5) Transferencias Otorgadas por Pagar a Corto Plazo	0.00	0.00	0.00	0.00
a6) Intereses, Comisiones y Otros Gastos de la Deuda Pública por Pagar a Corto Plazo	0.00	0.00	0.00	0.00
a7) Retenciones y Contribuciones por Pagar a Corto Plazo	0.00	0.00	0.00	0.00
a8) Devoluciones de la Ley de Ingresos por Pagar a Corto Plazo	0.00	0.00	0.00	0.00
a9) Otras Cuentas por Pagar a Corto Plazo	0.00	0.00	0.00	0.00
<b>b. Documentos por Pagar a Corto Plazo</b>				
b1) Documentos Comerciales por Pagar a Corto Plazo	0.00	0.00	0.00	0.00
b2) Documentos con Contratistas por Obras Públicas por Pagar a Corto Plazo	0.00	0.00	0.00	0.00
b3) Otros Documentos por Pagar a Corto Plazo	0.00	0.00	0.00	0.00
<b>c. Porción a Corto Plazo de la Deuda Pública a Largo Plazo</b>				
c1) Porción a Corto Plazo de la Deuda Pública	0.00	0.00	0.00	0.00
c2) Porción a Corto Plazo de Arrendamiento Financiero	0.00	0.00	0.00	0.00
<b>d. Títulos y Valores a Corto Plazo</b>				
<b>e. Pasivos Diferidos a Corto Plazo</b>				
e1) Ingresos Cobrados por Adelantado a Corto Plazo	0.00	0.00	0.00	0.00
e2) Intereses Cobrados por Adelantado a Corto Plazo	0.00	0.00	0.00	0.00
e3) Otros Pasivos Diferidos a Corto Plazo	0.00	0.00	0.00	0.00
<b>f. Fondos y Bienes de Terceros en Garantía y/o Administración a Corto Plazo</b>				
f1) Fondos en Garantía a Corto Plazo	0.00	0.00	0.00	0.00
f2) Fondos en Administración a Corto Plazo	0.00	0.00	0.00	0.00
f3) Fondos Contingentes a Corto Plazo	0.00	0.00	0.00	0.00
f4) Fondos de Fideicomisos, Mandatos y Contratos Análogos a Corto Plazo	0.00	0.00	0.00	0.00
f5) Otros Fondos de Terceros en Garantía y/o Administración a Corto Plazo	0.00	0.00	0.00	0.00
f6) Valores y Bienes en Garantía a Corto Plazo	0.00	0.00	0.00	0.00
<b>g. Provisiones a Corto Plazo</b>				
g1) Provisión para Demandas y Juicios a Corto Plazo	0.00	0.00	0.00	0.00
g2) Provisión para Contingencias a Corto Plazo	0.00	0.00	0.00	0.00
g3) Otras Provisiones a Corto Plazo	0.00	0.00	0.00	0.00
<b>h. Otros Pasivos a Corto Plazo</b>				
h1) Ingresos por Clasificar	0.00	0.00	0.00	0.00
h2) Recaudación por Participar	0.00	0.00	0.00	0.00
h3) Otros Pasivos Circulantes	0.00	0.00	0.00	0.00
<b>IIA. Total de Pasivos Circulantes</b>	<b>205,730,576.39</b>	<b>371,668,321.34</b>	<b>248,053,879.37</b>	<b>248,053,879.37</b>



MUNICIPIO DE APODACA NUEVO LEON  
Estado de Situación Financiera Detallado - LDF  
Al 30 de septiembre de 2017 y al 31 de diciembre de 2016  
(pesos)

**APODACA**  
ORGUELO DE NUEVO LEON

Concepto	2017	2016	Concepto	2017	2016
<b>Activo No Circulante</b>			<b>Activo No Circulante</b>		
a. Inversiones Financieras a Largo Plazo	0.00	0.00	a. Cuentas por Pagar a Largo Plazo	0.00	0.00
b. Derechos a Recibir Efectivo o Equivalentes a Largo Plazo	0.00	0.00	b. Documentos por Pagar a Largo Plazo	0.00	0.00
c. Bienes Inmuebles, Infraestructura y Construcciones en Proceso	5,864,315,237.98	5,775,182,846.52	c. Deuda Pública a Largo Plazo	82,674,029.45	103,074,681.62
d. Bienes Muebles	160,982,429.47	150,271,681.63	d. Pasivos Diferidos a Largo Plazo	0.00	0.00
e. Activos Intangibles	5,588,000.00	2,784,000.00	e. Fondos y Bienes de Terceros en Garantía y/o en Administración a Largo Plazo	0.00	0.00
f. Depreciación, Deterioro y Amortización Acumulada de Bienes	-312,849,587.92	-284,730,226.12	f. Provisiones a Largo Plazo	27,655,458.00	15,441,165.00
g. Activos Diferidos	0.00	0.00	<b>IIIB. Total de Pasivos No Circulantes</b>	<b>110,329,487.45</b>	<b>118,515,846.62</b>
h. Estimación por Pérdida o Deterioro de Activos no Circulantes	0.00	0.00	<b>II. Total del Pasivo</b>	<b>320,060,063.84</b>	<b>366,589,725.99</b>
i. Otros Activos no Circulantes	0.00	0.00	<b>HACIENDA PÚBLICA/PATRIMONIO</b>		
<b>IIIB. Total de Activos No Circulantes</b>	<b>5,718,026,079.53</b>	<b>5,643,508,302.03</b>	<b>IIIA. Hacienda Pública/Patrimonio Contribuido</b>		
<b>Total del Activo</b>	<b>6,452,374,952.04</b>	<b>6,015,176,623.37</b>	a. Aportaciones	0.00	0.00
			b. Donaciones de Capital	0.00	0.00
			c. Actualización de la Hacienda Pública/Patrimonio	0.00	0.00
			<b>IIIB. Hacienda Pública/Patrimonio Generado</b>	<b>6,132,314,888.20</b>	<b>5,648,606,897.38</b>
			a. Resultados del Ejercicio (Ahorro/ Desahorro)	512,013,004.30	347,577,633.44
			b. Resultados de Ejercicios Anteriores	5,648,606,897.38	5,300,918,611.60
			c. Revalúos	0.00	0.00
			d. Reservas	0.00	0.00
			e. Rectificaciones de Resultados de Ejercicios Anteriores	-28,305,013.48	110,652.34
			<b>IIIC. Exceso o Insuficiencia en la Actualización de la Hacienda Pública/Patrimonio</b>	<b>0.00</b>	<b>0.00</b>
			a. Resultado por Posición Monetaria	0.00	0.00
			b. Resultado por Tenencia de Activos no Monetarios	0.00	0.00
			<b>III. Total Hacienda Pública/Patrimonio</b>	<b>6,132,314,888.20</b>	<b>5,648,606,897.38</b>
			<b>IV. Total del Pasivo y Hacienda Pública/Patrimonio</b>	<b>6,452,374,952.04</b>	<b>6,015,176,623.37</b>



**TESORERÍA MUNICIPAL**  
**APODACA, N.L.**

*[Signature]*  
Lic. Cesar Alberto Camú García  
Presidente Municipal

*[Signature]*  
Ing. Jorge Armando Guajardo Elizondo  
Tesorero Municipal

*[Signature]*  
Lic. Gustavo Javier Soys Ruiz  
Síndico Primero



**MUNICIPIO DE APODACA NUEVO LEON**  
Informe Analítico de la Deuda Pública y Otros Pasivos - LDF  
Del 1 de enero al 30 de septiembre de 2017  
(pesos)



Denominación de la Deuda Pública y Otros Pasivos	Saldo al 31 de diciembre de 2016	Disposiciones del Periodo	Amortizaciones del Periodo	Revaluaciones, Reclasificaciones y Otros Ajustes	Saldo Final al 30 de septiembre de 2017	Pago de Intereses del Periodo	Pago de Comisiones y demás costos asociados durante el Periodo
<b>1. Deuda Pública</b>	<b>128,427,551.18</b>	<b>0.00</b>	<b>19,608,652.17</b>	<b>0.00</b>	<b>108,818,899.01</b>	<b>7,497,491.52</b>	<b>92.88</b>
<b>A. Corto Plazo</b>	<b>25,352,869.56</b>	<b>0.00</b>	<b>-792,000.00</b>	<b>0.00</b>	<b>26,144,869.56</b>	<b>0.00</b>	<b>0.00</b>
a1) Instituciones de Crédito	25,352,869.56	0.00	-792,000.00	0.00	26,144,869.56	0.00	0.00
a2) Títulos y Valores	0.00	0.00	0.00	0.00	0.00	0.00	0.00
a3) Arrendamientos Financieros	0.00	0.00	0.00	0.00	0.00	0.00	0.00
<b>B. Largo Plazo</b>	<b>103,074,681.62</b>	<b>0.00</b>	<b>20,400,652.17</b>	<b>0.00</b>	<b>82,674,029.45</b>	<b>7,497,491.52</b>	<b>92.88</b>
b1) Instituciones de Crédito	103,074,681.62	0.00	20,400,652.17	0.00	82,674,029.45	7,497,491.52	92.88
b2) Títulos y Valores	0.00	0.00	0.00	0.00	0.00	0.00	0.00
b3) Arrendamientos Financieros	0.00	0.00	0.00	0.00	0.00	0.00	0.00
<b>2. Otros Pasivos</b>	<b>238,142,174.81</b>	<b>0.00</b>	<b>26,901,009.98</b>	<b>0.00</b>	<b>211,241,164.83</b>	<b>0.00</b>	<b>0.00</b>
<b>3. Total de la Deuda Pública y Otros Pasivos (3=1+2)</b>	<b>366,569,725.99</b>	<b>0.00</b>	<b>46,509,662.15</b>	<b>0.00</b>	<b>320,060,063.84</b>	<b>7,497,491.52</b>	<b>92.88</b>
<b>4. Deuda Contingente 1 (informativo)</b>	<b>0.00</b>	<b>0.00</b>	<b>0.00</b>	<b>0.00</b>	<b>0.00</b>	<b>0.00</b>	<b>0.00</b>
<b>5. Valor de Instrumentos Bono Cupón Cero 2</b>	<b>0.00</b>	<b>0.00</b>	<b>0.00</b>	<b>0.00</b>	<b>0.00</b>	<b>0.00</b>	<b>0.00</b>

Obligaciones	Fecha de contratación	Monto Contratado	Plazo Pactado	Tasa de Interés	Comisiones y Costos Relacionados	Tasa Efectiva
6. Obligaciones Banco Mercantil del Norte	25-ago-10	400,283,000.00	168 meses	TIIE + 1.8	0.20 + IVA	TIIE + 1.8
Banco Nacional de México, S.A.	04-dic-14	70,000,000.00	48 meses	TIIE + 1.20		TIIE + 1.20



Lic. Oscar Alberto Camiá García  
Presidente Municipal

Ing. Jorge Armando Guajardo Elizondo  
Tesorero Municipal

Lic. Gustavo Javier Solís Ruiz  
Síndico Primero

TESORERIA MUNICIPAL  
APODACA, N.L.



MUNICIPIO DE APODACA NUEVO LEÓN  
 Informe Analítico de Obligaciones Diferentes de Financiamientos – IDF  
 Del 1 de enero al 30 de septiembre de 2017  
 (pesos)

**APODACA**  
 ORGULLO DE NUEVO LEÓN

Denominación de las Obligaciones Diferentes de Financiamiento	Fecha del Contrato	Fecha de inicio de operación del proyecto	Fecha de vencimiento	Monto de la inversión pactado	Plazo pactado	Monto promedio mensual del pago de la contraprestación	Monto promedio mensual del pago de la inversión	Monto pagado de la inversión al 30 de septiembre de 2017	Monto pagado de la inversión actualizado al 30 de septiembre de 2017	Saldo pendiente por pagar de la inversión al 30 de septiembre de 2017
<b>A. Asociaciones Público Privadas (APP's) (A=a+b+c+d)</b>										
a) APP 1				0.00		0.00	0.00	0.00	0.00	0.00
b) APP 2				0.00		0.00	0.00	0.00	0.00	0.00
c) APP 3				0.00		0.00	0.00	0.00	0.00	0.00
d) APP XX				0.00		0.00	0.00	0.00	0.00	0.00
<b>B. Otros Instrumentos (B=a+b+c+d)</b>										
a) Otro Instrumento 1				0.00		0.00	0.00	0.00	0.00	0.00
b) Otro Instrumento 2				0.00		0.00	0.00	0.00	0.00	0.00
c) Otro Instrumento 3				0.00		0.00	0.00	0.00	0.00	0.00
d) Otro Instrumento XX				0.00		0.00	0.00	0.00	0.00	0.00
<b>C. Total de Obligaciones Diferentes de Financiamiento (C=A+B)</b>				0.00		0.00	0.00	0.00	0.00	0.00



Lic. Osvaldo Cantú García  
 Presidente Municipal

Ing. Jorge Armando Guajardo Elizondo  
 Tesorero Municipal

Lic. Gustavo Javier Solís Rentería  
 Síndico Primero

TESORERIA MUNICIPAL  
 APODACA, N.L.



**MUNICIPIO DE APODACA NUEVO LEÓN**  
 Estado Analítico de Ingresos Detallado - LDF  
 Del 1 de enero al 30 de septiembre de 2017  
 (pesos)

**APODACA**  
 ORGULLO DE NUEVO LEÓN

Concepto	Ingreso					Diferencia
	Estimado	Ampliaciones/ (Reducciones)	Modificado	Devengado	Recaudado	
<b>Ingresos de Libre Disposición</b>						
A. Impuestos	345,379,143.00	69,553,512.75	414,932,655.75	387,481,669.78	387,481,669.78	42,102,526.78
B. Cuotas y Aportaciones de Seguridad Social	0.00	0.00	0.00	0.00	0.00	0.00
C. Contribuciones de Mejoras	0.00	0.00	0.00	0.00	0.00	0.00
D. Derechos	73,589,468.00	4,077,889.20	77,667,357.20	72,951,105.21	72,951,105.21	-638,362.79
E. Productos	9,089,692.00	5,000,000.00	14,069,692.00	18,835,192.16	18,835,192.16	9,765,500.16
F. Aprovechamientos	67,246,072.00	0.00	67,246,072.00	57,834,617.03	57,834,617.03	-9,411,454.97
G. Ingresos por Ventas de Bienes y Servicios	0.00	0.00	0.00	0.00	0.00	0.00
H. Participaciones	448,278,522.00	0.00	448,278,522.00	355,404,421.00	355,404,421.00	-92,874,101.00
h1) Fondo General de Participaciones	327,716,230.00	0.00	327,716,230.00	255,333,118.62	255,333,118.62	-72,383,111.38
h2) Fondo de Fomento Municipal	38,275,459.00	0.00	38,275,459.00	34,511,408.46	34,511,408.46	-3,764,050.54
h3) Fondo de Fiscalización y Recaudación	14,265,477.00	0.00	14,265,477.00	10,726,847.87	10,726,847.87	-3,538,629.13
h4) Fondo de Compensación	0.00	0.00	0.00	0.00	0.00	0.00
h5) Fondo de Extracción de Hidrocarburos	3,853,099.00	0.00	3,853,099.00	888,674.70	888,674.70	-2,964,424.30
h6) Impuesto Especial Sobre Producción y Servicios	11,068,438.00	0.00	11,068,438.00	10,139,222.95	10,139,222.95	-929,215.05
h7) 0.136% de la Recaudación Federal Participable	0.00	0.00	0.00	0.00	0.00	0.00
h8) 3.17% Sobre Extracción de Petróleo	0.00	0.00	0.00	0.00	0.00	0.00
h9) Gasolinas y Diésel	15,675,689.00	0.00	15,675,689.00	11,848,824.39	11,848,824.39	-3,826,864.61
h10) Fondo del Impuesto Sobre la Renta (ISR Participable)	37,424,130.00	0.00	37,424,130.00	31,956,324.01	31,956,324.01	-5,467,805.99
I. Incentivos Derivados de la Colaboración Fiscal	125,590,993.00	69,067,537.00	194,658,530.00	173,978,192.41	173,978,192.41	48,387,199.41
i1) Tenencia o Uso de Vehículos	20,373,416.00	0.00	20,373,416.00	34,197,762.91	34,197,762.91	13,824,346.91
i2) Fondo de Compensación ISAN	0.00	0.00	0.00	0.00	0.00	0.00
i3) Impuesto Sobre Automóviles Nuevos	10,204,091.00	0.00	10,204,091.00	9,494,763.24	9,494,763.24	-709,327.76
i4) Fondo de Compensación de Repecos-Intermedios	0.00	0.00	0.00	0.00	0.00	0.00
i5) Otros Incentivos Económicos	95,013,486.00	69,067,537.00	164,081,023.00	130,285,666.26	130,285,666.26	35,272,180.26
J. Transferencias	0.00	0.00	0.00	0.00	0.00	0.00
K. Convenios	0.00	2,989,642.60	2,989,642.60	3,086,718.79	3,086,718.79	3,086,718.79
k1) Otros Convenios y Subsidios	0.00	2,989,642.60	2,989,642.60	3,086,718.79	3,086,718.79	3,086,718.79
L. Otros Ingresos de Libre Disposición	0.00	0.00	0.00	527,588.23	527,588.23	527,588.23
l1) Participaciones en Ingresos Locales	0.00	0.00	0.00	0.00	0.00	0.00
l2) Otros Ingresos de Libre Disposición	0.00	0.00	0.00	527,588.23	527,588.23	527,588.23
<b>I. Total de Ingresos de Libre Disposición</b>	<b>1,069,153,890.00</b>	<b>150,688,581.55</b>	<b>1,219,842,471.55</b>	<b>1,070,099,504.61</b>	<b>1,070,099,504.61</b>	<b>945,614.61</b>
<b>Ingresos Excedentes de Ingresos de Libre Disposición</b>						



MUNICIPIO DE APODACA NUEVO LEÓN  
Estado Analítico de Ingresos - Detallado - LDF  
Del 1 de enero al 30 de septiembre de 2017  
(pesos)

**APODACA**  
ORGULLO DE NUEVO LEÓN

Concepto	Ingreso					Diferencia
	Estimado	Ampliaciones/ (Reducciones)	Modificado	Devengado	Recaudado	
<b>Transferencias Federales Etiquetadas</b>						
<b>A. Aportaciones</b>	332,946,543.00	35,919,939.00	368,866,482.00	282,292,200.58	282,292,200.58	-50,654,342.42
a1) Fondo de Aportaciones para la Nómina Educativa y Gasto Operativo	0.00	0.00	0.00	0.00	0.00	0.00
a2) Fondo de Aportaciones para los Servicios de Salud	0.00	0.00	0.00	0.00	0.00	0.00
a3) Fondo de Aportaciones para la Infraestructura Social	32,971,424.00	3,958,335.00	36,929,759.00	33,108,389.34	33,108,389.34	136,965.34
a4) Fondo de Aportaciones para el Fortalecimiento de los Municipios y de las Demarcaciones Territoriales del Distrito Federal	299,975,119.00	31,961,604.00	331,936,723.00	249,183,811.24	249,183,811.24	-50,791,307.76
a5) Fondo de Aportaciones Múltiples	0.00	0.00	0.00	0.00	0.00	0.00
a6) Fondo de Aportaciones para la Educación Tecnológica y de Adultos	0.00	0.00	0.00	0.00	0.00	0.00
a7) Fondo de Aportaciones para la Seguridad Pública de los Estados y del Distrito Federal	0.00	0.00	0.00	0.00	0.00	0.00
a8) Fondo de Aportaciones para el Fortalecimiento de las Entidades Federativas	0.00	0.00	0.00	0.00	0.00	0.00
<b>B. Convenios</b>	0.00	20,948,213.00	20,948,213.00	38,641,365.79	38,641,365.79	38,641,365.79
b1) Convenios de Protección Social en Salud	0.00	0.00	0.00	0.00	0.00	0.00
b2) Convenios de Descentralización	0.00	0.00	0.00	0.00	0.00	0.00
b3) Convenios de Reasignación	0.00	0.00	0.00	0.00	0.00	0.00
b4) Otros Convenios y Subsidios	0.00	0.00	0.00	0.00	0.00	0.00
<b>C. Fondos Distintos de Aportaciones</b>	0.00	20,948,213.00	20,948,213.00	38,641,365.79	38,641,365.79	38,641,365.79
c1) Fondo para Entidades Federativas y Municipios Productores de Hidrocarburos	0.00	0.00	0.00	0.00	0.00	0.00
c2) Fondo Minero	0.00	0.00	0.00	0.00	0.00	0.00
<b>D. Transferencias, Subsidios y Subvenciones, y Pensiones y Jubilaciones</b>	0.00	0.00	0.00	0.00	0.00	0.00
<b>E. Otras Transferencias Federales Etiquetadas</b>	0.00	0.00	0.00	0.00	0.00	0.00
<b>II. Total de Transferencias Federales Etiquetadas</b>	332,946,543.00	56,868,152.00	389,814,695.00	320,933,566.37	320,933,566.37	-12,012,976.63
<b>III. Ingresos Derivados de Financiamientos</b>	0.00	0.00	0.00	0.00	0.00	0.00
A. Ingresos Derivados de Financiamientos	0.00	0.00	0.00	0.00	0.00	0.00
<b>IV. Total de Ingresos</b>	1,402,100,433.00	207,556,733.55	1,609,657,166.55	1,391,033,070.98	1,391,033,070.98	-11,067,362.02
<b>Datos Informativos</b>						
1. Ingresos Derivados de Financiamientos con Fuente de Pago de Ingresos de Libre Disposición	0.00	0.00	0.00	0.00	0.00	0.00
2. Ingresos Derivados de Financiamientos con Fuente de Pago de Transferencias Federales Etiquetadas	0.00	0.00	0.00	0.00	0.00	0.00
3. Ingresos Derivados de Financiamientos	0.00	0.00	0.00	0.00	0.00	0.00



Lic. Oscar Alberto Cantú García  
Presidente Municipal

Ing. Jorge Armando Guajardo Elizondo  
Tesorero Municipal

Lic. Gustavo Javier Solís Ruiz  
Síndico Primero



**MUNICIPIO DE APODACA NUEVO LEON**

Estado Analítico del Ejercicio del Presupuesto de Egresos Detallado - LDF  
 Clasificación por Objeto del Gasto (Capítulo y Concepto)  
 Del 1 de enero al 30 de septiembre de 2017  
 (pesos)

**APODACA**  
 ORCULLO DE NUEVO LEON

Concepto	Egresos					Subejercicio
	Aprobado	Ampliaciones/ (Reducciones)	Modificado	Devengado	Pagado	
<b>I. Gasto No Etiquetado</b>	<b>1,129,889,545.95</b>	<b>280,662,611.58</b>	<b>1,410,522,157.53</b>	<b>786,283,000.14</b>	<b>777,702,379.25</b>	<b>624,239,157.39</b>
<b>A. Servicios Personales</b>	<b>452,932,727.00</b>	<b>14,051,070.11</b>	<b>466,983,797.11</b>	<b>306,827,035.36</b>	<b>302,852,062.40</b>	<b>160,166,761.75</b>
a1) Remuneraciones al Personal de Carácter Permanente	252,889,154.00	-2,334,341.86	250,554,812.14	183,432,538.00	183,431,775.00	67,122,274.14
a2) Remuneraciones al Personal de Carácter Transitorio	0.00	0.00	0.00	0.00	0.00	0.00
a3) Remuneraciones Adicionales y Especiales	49,841,493.00	-197,108.42	49,644,384.58	8,269,206.00	8,267,625.00	41,375,178.58
a4) Seguridad Social	2,375,450.00	469,653.42	2,845,103.42	2,785,380.40	2,785,380.40	59,723.02
a5) Otras Prestaciones Sociales y Económicas	135,930,180.00	16,112,866.97	152,043,046.97	104,454,742.96	100,483,969.00	47,588,304.01
a6) Previsiones	0.00	0.00	0.00	0.00	0.00	0.00
a7) Pago de Estímulos a Servidores Públicos	11,896,450.00	0.00	11,896,450.00	7,885,168.00	7,883,313.00	4,011,282.00
<b>B. Materiales y Suministros</b>	<b>111,094,212.00</b>	<b>28,358,850.62</b>	<b>139,453,062.62</b>	<b>82,095,464.41</b>	<b>81,211,766.29</b>	<b>57,357,598.21</b>
b1) Materiales de Administración, Emisión de Documentos y Artículos Oficiales	6,161,796.00	338,002.99	6,499,798.99	4,516,193.84	4,224,266.50	1,983,605.15
b2) Alimentos y Utensilios	308,160.00	276,646.36	584,806.36	447,716.03	447,716.03	137,090.33
b3) Materias Primas y Materiales de Producción y Comercialización	0.00	0.00	0.00	0.00	0.00	0.00
b4) Materiales y Artículos de Construcción y de Reparación	55,139,061.00	8,446,960.38	63,586,021.38	33,099,465.66	33,063,727.83	30,486,555.72
b5) Productos Químicos, Farmacéuticos y de Laboratorio	14,400.00	57,114.40	71,514.40	64,606.92	64,606.92	6,907.48
b6) Combustibles, Lubricantes y Aditivos	38,273,200.00	17,372,745.01	55,645,945.01	36,781,991.95	36,493,510.78	18,863,953.06
b7) Vestuario, Blancos, Prendas de Protección y Artículos Deportivos	2,993,090.00	300,000.00	3,293,090.00	698,906.43	698,846.41	2,594,183.57
b8) Materiales y Suministros Para Seguridad	0.00	441,106.46	441,106.46	441,106.46	441,106.46	0.00
b9) Herramientas, Refacciones y Accesorios Menores	8,204,505.00	1,126,275.02	9,330,780.02	6,045,477.12	5,777,975.36	3,285,302.90
<b>C. Servicios Generales</b>	<b>304,371,940.00</b>	<b>48,624,272.03</b>	<b>352,996,212.03</b>	<b>239,551,872.40</b>	<b>236,639,241.83</b>	<b>113,444,339.63</b>
c1) Servicios Básicos	63,888,000.00	10,524,250.77	74,412,250.77	55,857,271.53	55,575,556.53	18,554,979.24
c2) Servicios de Arrendamiento	18,317,040.00	-2,832,000.00	15,485,040.00	5,899,733.83	5,899,733.83	9,585,306.17
c3) Servicios Profesionales, Científicos, Técnicos y Otros Servicios	10,567,260.00	26,958,299.49	37,525,559.49	23,193,174.80	22,459,009.72	14,332,384.69
c4) Servicios Financieros, Bancarios y Comerciales	4,711,640.00	1,202,920.36	5,914,560.36	5,528,753.63	5,528,753.63	385,806.73
c5) Servicios de Instalación, Reparación, Mantenimiento y Conservación	159,841,300.00	8,737,003.08	168,578,303.08	112,937,123.78	111,577,596.43	55,641,179.30
c6) Servicios de Comunicación Social y Publicidad	10,842,000.00	0.00	10,842,000.00	7,013,720.73	7,013,720.73	3,828,279.27
c7) Servicios de Traslado y Viáticos	622,200.00	68,719.97	690,919.97	576,891.67	576,891.67	114,028.30
c8) Servicios Oficiales	20,643,100.00	3,498,021.96	24,141,121.96	16,509,799.31	15,972,576.17	7,631,322.65
c9) Otros Servicios Generales	14,939,400.00	467,056.40	15,406,456.40	12,035,403.12	12,035,403.12	3,371,053.28
<b>D. Transferencias, Asignaciones, Subsidios y Otras Ayudas</b>	<b>76,962,833.66</b>	<b>-4,286,575.83</b>	<b>72,676,257.83</b>	<b>51,445,536.39</b>	<b>51,015,876.10</b>	<b>21,230,721.44</b>
d1) Transferencias Internas y Asignaciones al Sector Público	0.00	0.00	0.00	0.00	0.00	0.00
d2) Transferencias al Resto del Sector Público	0.00	0.00	0.00	0.00	0.00	0.00
d3) Subsidios y Subvenciones	0.00	0.00	0.00	0.00	0.00	0.00
d4) Ayudas Sociales	76,722,833.66	-4,236,575.83	72,486,257.83	51,387,536.39	50,957,876.10	21,098,721.44
d5) Pensiones y Jubilaciones	0.00	0.00	0.00	0.00	0.00	0.00
d6) Transferencias a Fideicomisos, Mandatos y Otros Análogos	0.00	0.00	0.00	0.00	0.00	0.00
d7) Transferencias a la Seguridad Social	0.00	0.00	0.00	0.00	0.00	0.00
d8) Donativos	240,000.00	-50,000.00	190,000.00	58,000.00	58,000.00	132,000.00
d9) Transferencias al Exterior	0.00	0.00	0.00	0.00	0.00	0.00
<b>E. Bienes Muebles, Inmuebles e Intangibles</b>	<b>9,780,000.00</b>	<b>40,301,338.09</b>	<b>50,081,338.09</b>	<b>12,886,247.84</b>	<b>12,527,581.41</b>	<b>37,195,090.25</b>
e1) Mobiliario y Equipo de Administración	744,000.00	3,380,916.00	4,124,916.00	1,519,985.65	1,490,417.25	2,604,930.35
e2) Mobiliario y Equipo Educativo y Recreativo	275,000.00	1,618,532.02	1,893,532.02	330,665.52	287,301.52	1,562,846.50
e3) Equipo e Instrumental Médico y de Laboratorio	0.00	938,648.41	938,648.41	510,431.56	510,431.56	428,216.85





**MUNICIPIO DE APODACA NUEVO LEON**

Estado Analítico del Ejercicio del Presupuesto de Egresos Detallado - LDF

Clasificación por Objeto del Gasto (Capítulo y Concepto)

Del 1 de enero al 30 de septiembre de 2017  
(pesos)

**APODACA**  
ORGULLO DE NUEVO LEON

Concepto	Egresos					Subejercicio
	Aprobado	Ampliaciones/ (Reducciones)	Modificado	Devengado	Pagado	
e4) Vehículos y Equipo de Transporte	4,113,000.00	10,038,570.93	14,151,570.93	4,951,457.40	4,951,457.40	9,200,113.53
e5) Equipo de Defensa y Seguridad	0.00	0.00	0.00	0.00	0.00	0.00
e6) Maquinaria, Otros Equipos y Herramientas	1,864,000.00	24,324,670.73	26,188,670.73	2,789,687.71	2,735,973.68	23,398,983.02
e7) Activos Biológicos	0.00	0.00	0.00	0.00	0.00	0.00
e8) Bienes Inmuebles	0.00	0.00	0.00	0.00	0.00	0.00
e9) Activos Intangibles	2,784,000.00	0.00	2,784,000.00	2,784,000.00	2,552,000.00	0.00
<b>F. Inversión Pública</b>	<b>168,974,609.29</b>	<b>153,523,611.72</b>	<b>322,498,221.01</b>	<b>88,876,217.86</b>	<b>88,855,235.34</b>	<b>233,622,003.15</b>
f1) Obra Pública en Bienes de Dominio Público	89,538,066.29	111,435,040.72	200,973,107.01	48,968,995.61	48,968,995.61	152,004,111.40
f2) Obra Pública en Bienes Propios	79,436,543.00	42,088,571.00	121,525,114.00	39,907,222.25	39,886,239.73	81,617,891.75
f3) Proyectos Productivos y Acciones de Fomento	0.00	0.00	0.00	0.00	0.00	0.00
<b>G. Inversiones Financieras y Otras Provisiones</b>	<b>0.00</b>	<b>0.00</b>	<b>0.00</b>	<b>0.00</b>	<b>0.00</b>	<b>0.00</b>
g1) Inversiones Para el Fomento de Actividades Productivas	0.00	0.00	0.00	0.00	0.00	0.00
g2) Acciones y Participaciones de Capital	0.00	0.00	0.00	0.00	0.00	0.00
g3) Compra de Títulos y Valores	0.00	0.00	0.00	0.00	0.00	0.00
g4) Concesión de Préstamos	0.00	0.00	0.00	0.00	0.00	0.00
g5) Inversiones en Fideicomisos, Mandatos y Otros Análogos	0.00	0.00	0.00	0.00	0.00	0.00
Fideicomiso de Desastres Naturales (Informativo)	0.00	0.00	0.00	0.00	0.00	0.00
g6) Otras Inversiones Financieras	0.00	0.00	0.00	0.00	0.00	0.00
g7) Provisiones para Contingencias y Otras Erogaciones Especiales	0.00	0.00	0.00	0.00	0.00	0.00
<b>H. Participaciones y Aportaciones</b>	<b>5,743,224.00</b>	<b>89,921.00</b>	<b>5,833,145.00</b>	<b>4,600,533.00</b>	<b>4,600,533.00</b>	<b>1,232,612.00</b>
h1) Participaciones	0.00	0.00	0.00	0.00	0.00	0.00
h2) Aportaciones	0.00	0.00	0.00	0.00	0.00	0.00
h3) Convenios	5,743,224.00	89,921.00	5,833,145.00	4,600,533.00	4,600,533.00	1,232,612.00
<b>I. Deuda Pública</b>	<b>0.00</b>	<b>123.84</b>	<b>123.84</b>	<b>92.88</b>	<b>92.88</b>	<b>30.96</b>
i1) Amortización de la Deuda Pública	0.00	0.00	0.00	0.00	0.00	0.00
i2) Intereses de la Deuda Pública	0.00	0.00	0.00	0.00	0.00	0.00
i3) Comisiones de la Deuda Pública	0.00	123.84	123.84	92.88	92.88	30.96
i4) Gastos de la Deuda Pública	0.00	0.00	0.00	0.00	0.00	0.00
i5) Costo por Coberturas	0.00	0.00	0.00	0.00	0.00	0.00
i6) Apoyos Financieros	0.00	0.00	0.00	0.00	0.00	0.00
i7) Adeudos de Ejercicios Fiscales Anteriores (ADEFAS)	0.00	0.00	0.00	0.00	0.00	0.00
<b>II. Gasto Etiquetado</b>	<b>384,713,686.43</b>	<b>57,929,798.07</b>	<b>442,643,484.50</b>	<b>213,204,815.81</b>	<b>207,126,944.65</b>	<b>229,438,668.69</b>
<b>A. Servicios Personales</b>	<b>161,089,377.00</b>	<b>-269.52</b>	<b>161,089,107.48</b>	<b>96,231,358.01</b>	<b>96,231,358.01</b>	<b>64,857,749.47</b>
a1) Remuneraciones al Personal de Carácter Permanente	123,820,403.00	-31,855.52	123,788,547.48	80,772,327.07	80,772,327.07	43,016,220.41
a2) Remuneraciones al Personal de Carácter Transitorio	0.00	0.00	0.00	0.00	0.00	0.00
a3) Remuneraciones Adicionales y Especiales	19,840,634.00	-5,954.00	19,834,680.00	3,885,125.27	3,885,125.27	15,949,554.73
a4) Seguridad Social	9,541,556.00	0.00	9,541,556.00	7,798,474.07	7,798,474.07	1,743,081.93
a5) Otras Prestaciones Sociales y Económicas	7,787,672.00	37,540.00	7,825,212.00	3,711,986.60	3,711,986.60	4,113,225.40
a6) Previsiones	0.00	0.00	0.00	0.00	0.00	0.00
a7) Pago de Estímulos a Servidores Públicos	99,112.00	0.00	99,112.00	63,445.00	63,445.00	35,667.00
<b>B. Materiales y Suministros</b>	<b>17,531,850.00</b>	<b>4,758,500.59</b>	<b>22,290,350.59</b>	<b>16,340,327.98</b>	<b>13,656,068.86</b>	<b>5,950,022.61</b>



MUNICIPIO DE APODACA NUEVO LEON

Estado Analítico del Ejercicio del Presupuesto de Egresos Detallado - LDF  
Clasificación por Objeto del Gasto (Capítulo y Concepto)  
Del 1 de enero al 30 de septiembre de 2017  
(pesos)

**APODACA**  
ORGULLO DE NUEVO LEÓN


Concepto	Egresos					Subejercicio
	Aprobado	Ampliaciones/ (Reducciones)	Modificado	Devengado	Pagado	
b1) Materiales de Administración, Emisión de Documentos y Artículos Oficiales	0.00	12,400.19	12,400.19	12,400.19	12,400.19	0.00
b2) Alimentos y Utensilios	0.00	0.00	0.00	0.00	0.00	0.00
b3) Materias Primas y Materiales de Producción y Comercialización	0.00	0.00	0.00	0.00	0.00	0.00
b4) Materiales y Artículos de Construcción y de Reparación	0.00	0.00	0.00	0.00	0.00	0.00
b5) Productos Químicos, Farmacéuticos y de Laboratorio	0.00	0.00	0.00	0.00	0.00	0.00
b6) Combustibles, Lubrificantes y Aditivos	15,131,850.00	0.00	15,131,850.00	11,183,388.11	11,071,398.83	3,948,461.89
b7) Vestuario, Blancos, Prendas de Protección y Artículos Deportivos	2,400,000.00	4,519,050.00	6,919,050.00	4,917,553.20	2,458,776.60	2,001,496.80
b8) Materiales y Suministros Para Seguridad	0.00	227,050.40	227,050.40	226,986.48	113,493.24	63.92
b9) Herramientas, Refacciones y Accesorios Menores	0.00	0.00	0.00	0.00	0.00	0.00
<b>C. Servicios Generales</b>	<b>49,513,455.00</b>	<b>5,077,316.60</b>	<b>54,590,771.60</b>	<b>35,652,600.89</b>	<b>35,652,600.89</b>	<b>18,938,170.71</b>
c1) Servicios Básicos	36,000,000.00	0.00	36,000,000.00	23,999,999.99	23,999,999.99	12,000,000.01
c2) Servicios de Arrendamiento	7,883,592.00	0.00	7,883,592.00	5,912,692.11	5,912,692.11	1,970,899.89
c3) Servicios Profesionales, Científicos, Técnicos y Otros Servicios	825,000.00	6,062,996.20	6,887,996.20	1,954,652.80	1,954,652.80	4,933,343.40
c4) Servicios Financieros, Bancarios y Comerciales	3,815,720.00	3,463.40	3,819,183.40	3,785,255.99	3,785,255.99	33,927.41
c5) Servicios de Instalación, Reparación, Mantenimiento y Conservación	989,143.00	-989,143.00	0.00	0.00	0.00	0.00
c6) Servicios de Comunicación Social y Publicidad	0.00	0.00	0.00	0.00	0.00	0.00
c7) Servicios de Traslado y Viáticos	0.00	0.00	0.00	0.00	0.00	0.00
c8) Servicios Oficiales	0.00	0.00	0.00	0.00	0.00	0.00
c9) Otros Servicios Generales	7,082,833.66	12,392.19	7,095,225.85	6,375,225.84	2,981,613.80	720,000.01
<b>D. Transferencias, Asignaciones, Subsidios y Otras Ayudas</b>	<b>0.00</b>	<b>0.00</b>	<b>0.00</b>	<b>0.00</b>	<b>0.00</b>	<b>0.00</b>
d1) Transferencias Internas y Asignaciones al Sector Público	0.00	0.00	0.00	0.00	0.00	0.00
d2) Transferencias al Reso del Sector Público	0.00	0.00	0.00	0.00	0.00	0.00
d3) Subsidios y Subvenciones	0.00	0.00	0.00	0.00	0.00	0.00
d4) Ayudas Sociales	7,082,833.66	12,392.19	7,095,225.85	6,375,225.84	2,981,613.80	720,000.01
d5) Pensiones y Jubilaciones	0.00	0.00	0.00	0.00	0.00	0.00
d6) Transferencias a Fideicomisos, Mandatos y Otros Análogos	0.00	0.00	0.00	0.00	0.00	0.00
d7) Transferencias a la Seguridad Social	0.00	0.00	0.00	0.00	0.00	0.00
d8) Donativos	0.00	0.00	0.00	0.00	0.00	0.00
d9) Transferencias al Exterior	0.00	0.00	0.00	0.00	0.00	0.00
<b>E. Bienes Muebles, Inmuebles e Intangibles</b>	<b>1,659,428.00</b>	<b>54,610,727.00</b>	<b>56,270,155.00</b>	<b>618,500.00</b>	<b>618,500.00</b>	<b>55,651,655.00</b>
e1) Mobiliario y Equipo de Administración	659,428.00	75,627.00	735,055.00	0.00	0.00	735,055.00
e2) Mobiliario y Equipo Educativo y Recreativo	0.00	0.00	0.00	0.00	0.00	0.00
e3) Equipo e Instrumental Médico y de Laboratorio	1,000,000.00	0.00	1,000,000.00	0.00	0.00	0.00
e4) Vehículos y Equipo de Transporte	0.00	3,916,600.00	4,916,600.00	0.00	0.00	4,916,600.00
e5) Equipo de Defensa y Seguridad	0.00	0.00	0.00	0.00	0.00	0.00
e6) Maquinaria, Otros Equipos y Herramientas	0.00	50,618,500.00	50,618,500.00	618,500.00	618,500.00	50,000,000.00
e7) Activos Biológicos	0.00	0.00	0.00	0.00	0.00	0.00
e8) Bienes Inmuebles	0.00	0.00	0.00	0.00	0.00	0.00
e9) Activos Intangibles	0.00	0.00	0.00	0.00	0.00	0.00
<b>F. Inversión Pública</b>	<b>108,334,202.77</b>	<b>-7,166,545.00</b>	<b>101,167,657.77</b>	<b>27,392,983.19</b>	<b>27,392,983.19</b>	<b>73,774,674.58</b>
f1) Obra Pública en Bienes de Dominio Público	98,095,326.67	-7,166,545.00	90,928,781.67	17,466,510.72	17,466,510.72	73,462,270.95
f2) Obra Pública en Bienes Propios	10,238,876.10	0.00	10,238,876.10	9,926,472.47	9,926,472.47	312,403.63




MUNICIPIO DE APODACA, NUEVO LEÓN  
 Estado Analítico del Ejercicio del Presupuesto de Egresos Detallado - LDF  
 Clasificación por Objeto del Gasto (Capítulo y Concepto)  
 Del 1 de enero al 30 de septiembre de 2017  
 (posos)


**APODACA**  
 ORGULLO DE NUEVO LEÓN

Concepto	Egresos					Subejercicio
	Aprobado	Ampliaciones/ (Reducciones)	Modificado	Devengado	Pagado	
f3) Proyectos Productivos y Acciones de Fomento	0.00	0.00	0.00	0.00	0.00	0.00
<b>G. Inversiones Financieras y Otras Provisiones</b>	<b>0.00</b>	<b>0.00</b>	<b>0.00</b>	<b>0.00</b>	<b>0.00</b>	<b>0.00</b>
g1) Inversiones Para el Fomento de Actividades Productivas	0.00	0.00	0.00	0.00	0.00	0.00
g2) Acciones y Participaciones de Capital	0.00	0.00	0.00	0.00	0.00	0.00
g3) Compra de Títulos y Valores	0.00	0.00	0.00	0.00	0.00	0.00
g4) Concesión de Préstamos	0.00	0.00	0.00	0.00	0.00	0.00
g5) Inversiones en Fideicomisos, Mandatos y Otros Análogos Fideicomiso de Desastres Naturales (Informativo)	0.00	0.00	0.00	0.00	0.00	0.00
g6) Otras Inversiones Financieras	0.00	0.00	0.00	0.00	0.00	0.00
g7) Provisiones para Contingencias y Otras Erogaciones Especiales	0.00	0.00	0.00	0.00	0.00	0.00
<b>H. Participaciones y Aportaciones</b>	<b>0.00</b>	<b>0.00</b>	<b>0.00</b>	<b>0.00</b>	<b>0.00</b>	<b>0.00</b>
h1) Participaciones	0.00	0.00	0.00	0.00	0.00	0.00
h2) Aportaciones	0.00	0.00	0.00	0.00	0.00	0.00
h3) Convenios	0.00	0.00	0.00	0.00	0.00	0.00
<b>I. Deuda Pública</b>	<b>39,502,540.00</b>	<b>637,676.21</b>	<b>40,140,216.21</b>	<b>30,593,819.90</b>	<b>30,593,819.90</b>	<b>9,546,396.31</b>
i1) Amortización de la Deuda Pública	26,144,880.00	0.00	26,144,880.00	19,608,652.17	19,608,652.17	6,536,227.83
i2) Intereses de la Deuda Pública	9,357,660.00	1,150,000.00	10,507,660.00	7,497,491.52	7,497,491.52	3,010,168.48
i3) Comisiones de la Deuda Pública	0.00	0.00	0.00	0.00	0.00	0.00
i4) Gastos de la Deuda Pública	0.00	0.00	0.00	0.00	0.00	0.00
i5) Costo por Coberturas	0.00	0.00	0.00	0.00	0.00	0.00
i6) Apoyos Financieros	0.00	0.00	0.00	0.00	0.00	0.00
i7) Adeudos de Ejercicios Fiscales Anteriores (ADEFAS)	4,000,000.00	-512,323.79	3,487,676.21	3,487,676.21	3,487,676.21	0.00
<b>III. Total de Egresos (III = I + II)</b>	<b>1,514,573,232.38</b>	<b>338,592,409.65</b>	<b>1,853,165,642.03</b>	<b>999,487,815.95</b>	<b>984,829,323.90</b>	<b>853,677,826.08</b>

  
 Lic. Oscar Alberto Cantú García  
 Presidente Municipal



  
 Ing. Jorge Armando Gajardo Elizondo  
 Tesorero Municipal

  
 Lic. Gustavo Javier Solís Ruiz  
 Síndico Primero

TESORERIA MUNICIPAL  
 APODACA, N.L.



MUNICIPIO DE APODACA NUEVO LEON  
Estado Analítico del Ejercicio del Presupuesto de Egresos Detallado - LDF  
Clasificación Administrativa  
Del 1 de enero al 30 de septiembre de 2017  
(pesos)



ORGULLO DE NUEVO LEÓN

Concepto	Egresos				Subejercicio
	Aprobado	Ampliaciones/ (Reducciones)	Modificado	Devengado	
<b>I. Gasto No Etiquetado</b>	<b>1,129,859,545.95</b>	<b>280,662,611.58</b>	<b>1,410,522,157.53</b>	<b>786,283,000.14</b>	<b>624,239,157.39</b>
CONTRALORIA Y TRANSP MPAL	4,922,252.00	-34,177.08	4,888,074.92	3,197,974.94	1,690,099.98
SRIA. DEL AYUNTAMIENTO	64,870,256.66	5,540,869.97	70,411,126.63	48,123,778.85	22,287,347.78
TESORERIA MUNICIPAL	55,930,223.00	10,017,349.80	65,947,572.80	40,850,566.94	25,097,005.86
SECRETARIA DE ADMINISTRACION	37,920,714.00	6,067,159.59	43,987,873.59	25,793,384.10	18,194,489.49
SRA. DE DESARROLLO SOCIAL	75,029,611.00	-4,982,194.58	70,047,416.42	50,351,085.63	19,696,330.79
SECRETARIA DE SERV.PUBLICOS	425,538,950.00	22,308,422.28	447,847,372.28	297,145,901.88	150,701,470.40
SRIA. SEGURIDAD PUBLICA Y VIAL	44,392,320.00	45,977,781.44	90,370,101.44	41,462,296.56	48,907,804.88
SRIA DE FOMENTO ECONOMICO	5,451,619.00	4,429,186.76	9,880,805.76	7,403,753.87	2,477,051.89
JEFE DE LA OFICINA EJECUTIVA	7,910,801.00	2,798,470.23	10,709,271.23	7,619,730.92	3,089,540.31
DIF	79,848,480.00	6,291,447.83	86,139,927.83	55,244,229.33	30,895,698.50
CONSEJERIA JURIDICA	7,567,536.00	1,471,780.51	9,039,316.51	6,429,922.36	2,609,394.15
SRIA DES URB. O.P., ECO Y TRANSP	205,052,550.29	172,302,484.05	377,355,034.34	122,613,331.26	254,741,703.09
PENSIONADOS Y JUBILADOS	48,552,606.00	3,052,968.33	51,605,574.33	33,589,374.45	18,016,199.88
REPUBLICANO AYUNTAMIENTO	14,954,015.00	-1,059,200.82	13,894,814.38	8,542,804.55	5,352,009.83
DEPORTES	51,917,612.00	6,480,263.07	58,397,875.07	37,914,864.50	20,483,010.57
<b>II. Gasto Etiquetado</b>	<b>384,713,686.43</b>	<b>57,929,798.07</b>	<b>442,643,484.50</b>	<b>213,204,815.81</b>	<b>229,438,668.69</b>
CONTRALORIA Y TRANSP MPAL	0.00	0.00	0.00	0.00	0.00
SRIA. DEL AYUNTAMIENTO	8,517,792.66	369,205.16	8,886,997.82	7,679,859.81	1,207,138.01
TESORERIA MUNICIPAL	44,883,260.00	641,139.61	45,524,399.61	33,592,235.58	11,932,164.03
SECRETARIA DE ADMINISTRACION	0.00	0.00	0.00	0.00	0.00
SRA. DE DESARROLLO SOCIAL	0.00	0.00	0.00	0.00	0.00
SECRETARIA DE SERV.PUBLICOS	37,000,000.00	0.00	37,000,000.00	23,999,999.99	13,000,000.01
SRIA. SEGURIDAD PUBLICA Y VIAL	184,329,860.00	63,950,914.30	248,280,774.30	119,491,137.24	128,789,637.06
SRIA DE FOMENTO ECONOMICO	0.00	1,048,600.00	1,048,600.00	1,048,600.00	0.00
JEFE DE LA OFICINA EJECUTIVA	0.00	0.00	0.00	0.00	0.00
DIF	0.00	0.00	0.00	0.00	0.00
CONSEJERIA JURIDICA	0.00	0.00	0.00	0.00	0.00
SRIA DES URB. O.P., ECO Y TRANSP	109,982,773.77	-8,080,061.00	101,902,712.77	27,392,983.19	74,509,729.58
PENSIONADOS Y JUBILADOS	0.00	0.00	0.00	0.00	0.00
REPUBLICANO AYUNTAMIENTO	0.00	0.00	0.00	0.00	0.00
DEPORTES	0.00	0.00	0.00	0.00	0.00
<b>III. Total de Egresos (III = I + II)</b>	<b>1,514,573,232.38</b>	<b>338,592,409.65</b>	<b>1,853,165,642.03</b>	<b>999,487,815.95</b>	<b>853,677,826.08</b>



TESORERIA MUNICIPAL  
APODACA, NL

Ing. Jorge Armando Guajardo Elizondo  
Tesorero Municipal

Lic. Gustavo Javier Solís Ruiz  
Síndico Primero





MUNICIPIO DE APODACA NUEVO LEON  
 Estado Analítico del Ejercicio del Presupuesto de Egresos Detallado - LDF  
 Clasificación Funcional (Finalidad y Función)  
 Del 1 de enero al 30 de septiembre de 2017  
 (pésos)

**APODACA**  
 ORGULLO DE NUEVO LEÓN

Concepto	Egresos				Pagado	Subejercicio
	Aprobado	Ampliaciones/ (Reducciones)	Modificado	Devengado		
a4) Relaciones Exteriores	0.00	0.00	0.00	0.00	0.00	0.00
a5) Asuntos Financieros y Hacendarios	5,380,720.00	3,463.40	5,384,183.40	2,998,415.68	2,998,415.68	2,385,767.72
a6) Seguridad Nacional	0.00	0.00	0.00	0.00	0.00	0.00
a7) Asuntos de Orden Público y de Seguridad Interior	188,104,819.00	64,307,727.27	252,412,546.27	122,415,771.21	119,731,512.09	129,986,775.06
a8) Otros Servicios Generales	4,742,833.66	12,392.19	4,755,225.85	4,755,225.84	1,361,613.80	0.01
<b>B. Desarrollo Social</b>	<b>146,982,773.77</b>	<b>-8,080,061.00</b>	<b>138,902,712.77</b>	<b>51,392,983.18</b>	<b>51,392,983.18</b>	<b>87,509,729.59</b>
b1) Protección Ambiental	61,322,853.00	-25,209,349.00	36,113,504.00	0.00	0.00	36,113,504.00
b2) Vivienda y Servicios a la Comunidad	85,659,920.77	17,129,288.00	102,789,208.77	51,392,983.18	51,392,983.18	51,396,225.59
b3) Salud	0.00	0.00	0.00	0.00	0.00	0.00
b4) Recreación, Cultura y Otras Manifestaciones Sociales	0.00	0.00	0.00	0.00	0.00	0.00
b5) Educación	0.00	0.00	0.00	0.00	0.00	0.00
b6) Protección Social	0.00	0.00	0.00	0.00	0.00	0.00
b7) Otros Asuntos Sociales	0.00	0.00	0.00	0.00	0.00	0.00
<b>C. Desarrollo Económico</b>	<b>0.00</b>	<b>1,048,600.00</b>	<b>1,048,600.00</b>	<b>1,048,600.00</b>	<b>1,048,600.00</b>	<b>0.00</b>
c1) Asuntos Económicos, Comerciales y Laborales en General	0.00	1,048,600.00	1,048,600.00	1,048,600.00	1,048,600.00	0.00
c2) Agropecuaria, Silvicultura, Pesca y Caza	0.00	0.00	0.00	0.00	0.00	0.00
c3) Combustibles y Energía	0.00	0.00	0.00	0.00	0.00	0.00
c4) Minería, Manufacturas y Construcción	0.00	0.00	0.00	0.00	0.00	0.00
c5) Transporte	0.00	0.00	0.00	0.00	0.00	0.00
c6) Comunicaciones	0.00	0.00	0.00	0.00	0.00	0.00
c7) Turismo	0.00	0.00	0.00	0.00	0.00	0.00
c8) Ciencia, Tecnología e Innovación	0.00	0.00	0.00	0.00	0.00	0.00
c9) Otras Industrias y Otros Asuntos Económicos	0.00	0.00	0.00	0.00	0.00	0.00
<b>D. Otras No Clasificadas en Funciones Anteriores</b>	<b>39,502,540.00</b>	<b>637,676.21</b>	<b>40,140,216.21</b>	<b>30,593,819.90</b>	<b>30,593,819.90</b>	<b>9,546,396.31</b>
d1) Transacciones de la Deuda Pública / Costo Financiero de la Deuda	35,502,540.00	1,150,000.00	36,652,540.00	27,106,143.69	27,106,143.69	9,546,396.31
d2) Transferencias, Participaciones y Aportaciones Entre Diferentes Niveles y Ordenes de Gobierno	0.00	0.00	0.00	0.00	0.00	0.00
d3) Saneamiento del Sistema Financiero	0.00	0.00	0.00	0.00	0.00	0.00
d4) Adeudos de Ejercicios Fiscales Anteriores	4,000,000.00	-512,323.79	3,487,676.21	3,487,676.21	3,487,676.21	0.00
<b>III Total de Egresos (III = I + II)</b>	<b>1,514,573,232.38</b>	<b>338,592,409.65</b>	<b>1,853,165,642.03</b>	<b>999,487,815.95</b>	<b>984,829,323.50</b>	<b>853,677,826.08</b>



Lic. Oscar Alberto Cantú García  
 Presidente Municipal

Ing. Jorge Armando Guajardo Elizondo  
 Tesorero Municipal

Lic. Gustavo Javier Solís Ruiz  
 Síndico Primero

TESORERIA MUNICIPAL  
 APODACA, N.L.



MUNICIPIO DE APODACA NUEVO LEON  
 Estado Analítico del Ejercicio del Presupuesto de Egresos Detallado - LDF  
 Clasificación de Servicios Personales por Categoría  
 Del 1 de enero al 30 de septiembre de 2017  
 (pesos)

**APODACA**  
 ORGULLO DE NUEVO LEÓN

Concepto	Egresos					Subejercicio
	Aprobado	Ampliaciones/ (Reducciones)	Modificado	Devengado	Pagado	
<b>I. Gasto No Etiquetado (I=A+B+C+D+E+F)</b>	<b>452,932,727.00</b>	<b>14,051,070.11</b>	<b>466,983,797.11</b>	<b>306,827,035.36</b>	<b>302,852,062.40</b>	<b>160,156,761.75</b>
A. Personal Administrativo	429,431,328.00	9,758,381.35	439,189,709.35	287,194,599.32	283,899,471.06	151,995,110.03
B. Magisterio	0.00	0.00	0.00	0.00	0.00	0.00
C. Servicios de Salud (C=c1+c2)	4,721,779.00	-600,789.50	4,120,989.50	2,570,647.73	2,567,034.22	1,550,341.77
c1) Personal Administrativo	4,721,779.00	-600,789.50	4,120,989.50	2,570,647.73	2,567,034.22	1,550,341.77
c2) Personal Médico, paramédico y afin	0.00	0.00	0.00	0.00	0.00	0.00
D. Seguridad Pública	18,779,620.00	4,893,478.26	23,673,098.26	17,061,788.31	16,385,557.12	6,611,309.95
E. Gastos asociados a la implementación de nuevas leyes federales o reformas a las mismas (E=e1+e2)	0.00	0.00	0.00	0.00	0.00	0.00
e1) Nombre del Programa o Ley 1	0.00	0.00	0.00	0.00	0.00	0.00
e2) Nombre del Programa o Ley 2	0.00	0.00	0.00	0.00	0.00	0.00
F. Sentencias laborales definitivas	0.00	0.00	0.00	0.00	0.00	0.00
<b>II. Gasto Etiquetado (I=A+B+C+D+E+F)</b>	<b>161,089,377.00</b>	<b>-269.52</b>	<b>161,089,107.48</b>	<b>96,231,358.01</b>	<b>96,231,358.01</b>	<b>64,857,749.47</b>
A. Personal Administrativo	5,365,000.00	0.00	5,365,000.00	2,989,642.60	2,989,642.60	2,375,357.40
B. Magisterio	0.00	0.00	0.00	0.00	0.00	0.00
C. Servicios de Salud (C=c1+c2)	0.00	0.00	0.00	0.00	0.00	0.00
c1) Personal Administrativo	0.00	0.00	0.00	0.00	0.00	0.00
c2) Personal Médico, paramédico y afin	0.00	0.00	0.00	0.00	0.00	0.00
D. Seguridad Pública	153,924,377.00	-23,387.52	153,900,989.48	92,993,187.41	92,993,187.41	60,907,802.07
E. Gastos asociados a la implementación de nuevas leyes federales o reformas a las mismas (E=e1+e2)	0.00	0.00	0.00	0.00	0.00	0.00
e1) Nombre del Programa o Ley 1	0.00	0.00	0.00	0.00	0.00	0.00
e2) Nombre del Programa o Ley 2	0.00	0.00	0.00	0.00	0.00	0.00
F. Sentencias laborales definitivas	1,800,000.00	23,118.00	1,823,118.00	248,528.00	248,528.00	1,574,590.00
<b>III. Total de Gasto en Servicios Personales (III = I + II)</b>	<b>614,022,104.00</b>	<b>14,050,800.59</b>	<b>628,072,904.59</b>	<b>403,058,393.37</b>	<b>399,083,420.41</b>	<b>225,014,511.22</b>



Lic. Oscar Alberto Cantú García  
 Presidente Municipal

Ing. Jorge Armijo Guajardo Elizondo  
 Tesorero Municipal

Lic. Gustavo Javier Solís Ruiz  
 Síndico Primero



MUNICIPIO DE APODACA NUEVO LEON

Balance Presupuestario - LDF

Del 1 de enero al 30 de septiembre de 2017

(pesos)

**APODACA**

ORGULLO DE NUEVO LEÓN

Concepto	Estimado/Aprobado	Devengado	Recaudado/Pagado
<b>A. Ingresos Totales (A = A1+A2+A3)</b>	<b>1,402,100,433.00</b>	<b>1,391,033,070.98</b>	<b>1,391,033,070.98</b>
A1. Ingresos de Libre Disposición	1,069,153,890.00	1,070,099,504.61	1,070,099,504.61
A2. Transferencias Federales Etiquetadas	332,946,543.00	320,933,566.37	320,933,566.37
A3. Financiamiento Neto	0.00	0.00	0.00
<b>B. Egresos Presupuestarios<sup>1</sup> (B = B1+B2)</b>	<b>1,488,428,352.38</b>	<b>979,879,163.78</b>	<b>965,220,671.73</b>
B1. Gasto No Etiquetado (sin incluir Amortización de la Deuda Pública)	1,129,859,545.95	786,283,000.14	777,702,379.25
B2. Gasto Etiquetado (sin incluir Amortización de la Deuda Pública)	358,568,806.43	193,596,163.64	187,518,292.48
<b>C. Remanentes del Ejercicio Anterior (C = C1 + C2 )</b>	<b>0.00</b>	<b>370,519,246.28</b>	<b>370,519,246.28</b>
C1. Remanentes de Ingresos de Libre Disposición aplicados en el periodo		307,908,520.44	307,908,520.44
C2. Remanentes de Transferencias Federales Etiquetadas aplicados en el periodo		62,610,725.84	62,610,725.84
<b>I. Balance Presupuestario (I = A - B + C)</b>	<b>-86,327,919.38</b>	<b>781,673,153.48</b>	<b>796,331,645.53</b>
II. Balance Presupuestario sin Financiamiento Neto (II = I - A3)	-86,327,919.38	781,673,153.48	796,331,645.53
III. Balance Presupuestario sin Financiamiento Neto y sin Remanentes del Ejercicio Anterior (III= II - C)	-86,327,919.38	411,153,907.20	425,812,399.25
<b>Concepto</b>	<b>Aprobado</b>	<b>Devengado</b>	<b>Pagado</b>
<b>E. Intereses, Comisiones y Gastos de la Deuda (E = E1+E2)</b>	<b>9,357,660.00</b>	<b>7,497,584.40</b>	<b>7,497,584.40</b>
E1. Intereses, Comisiones y Gastos de la Deuda con Gasto No Etiquetado	0.00	92.88	92.88
E2. Intereses, Comisiones y Gastos de la Deuda con Gasto Etiquetado	9,357,660.00	7,497,491.52	7,497,491.52
<b>IV. Balance Primario (IV = III + E)</b>	<b>-76,970,259.38</b>	<b>418,651,491.60</b>	<b>433,309,983.65</b>
<b>Concepto</b>	<b>Estimado/ Aprobado</b>	<b>Devengado</b>	<b>Recaudado/Pagado</b>
<b>F. Financiamiento (F = F1 + F2)</b>	<b>0.00</b>	<b>0.00</b>	<b>0.00</b>
F1. Financiamiento con Fuente de Pago de Ingresos de Libre Disposición	0.00	0.00	0.00
F2. Financiamiento con Fuente de Pago de Transferencias Federales Etiquetadas	0.00	0.00	0.00
<b>G. Amortización de la Deuda (G = G1 + G2)</b>	<b>26,144,880.00</b>	<b>19,608,652.17</b>	<b>19,608,652.17</b>
G1. Amortización de la Deuda Pública con Gasto No Etiquetado	0.00	0.00	0.00
G2. Amortización de la Deuda Pública con Gasto Etiquetado	26,144,880.00	19,608,652.17	19,608,652.17
<b>A3. Financiamiento Neto (A3 = F - G)</b>	<b>-26,144,880.00</b>	<b>-19,608,652.17</b>	<b>-19,608,652.17</b>








MUNICIPIO DE APODACA NUEVO LEON  
 Balance Presupuestario - LDF  
 Del 1 de enero al 30 de septiembre de 2017  
 (pesos)

**AFO DCA**  
 ORGULLO DE NUEVO LEÓN

Concepto	Estimado/Aprobado	Devengado	Recaudado/Pagado
A1. Ingresos de Libre Disposición.	1,069,153,890.00	1,070,099,504.61	1,070,099,504.61
A3.1 Financiamiento Neto con Fuente de Pago de Ingresos de Libre Disposición (A3.1 = F1 - G1)	0.00	0.00	0.00
F1. Financiamiento con Fuente de Pago de Ingresos de Libre Disposición	0.00	0.00	0.00
G1. Amortización de la Deuda Pública con Gasto No Etiquetado	0.00	0.00	0.00
B1. Gasto No Etiquetado (sin incluir Amortización de la Deuda Pública)	1,129,859,545.95	786,283,000.14	777,702,379.25
C1. Remanentes de Ingresos de Libre Disposición aplicados en el periodo	0.00	307,908,520.44	307,908,520.44
V. Balance Presupuestario de Recursos Disponibles (V = A1 + A3.1 - B 1 + C1)	-60,705,655.95	591,725,024.91	600,305,645.80
VI. Balance Presupuestario de Recursos Disponibles sin Financiamiento Neto (VI = V - A3.1)	-60,705,655.95	591,725,024.91	600,305,645.80
Concepto	Estimado/Aprobado	Devengado	Recaudado/Pagado
A2. Transferencias Federales Etiquetadas	332,946,543.00	320,933,566.37	320,933,566.37
A3.2 Financiamiento Neto con Fuente de Pago de Transferencias Federales Etiquetadas (A3.2 = F2 - G2)	-26,144,880.00	-19,608,652.17	-19,608,652.17
F2. Financiamiento con Fuente de Pago de Transferencias Federales Etiquetadas	0.00	0.00	0.00
G2. Amortización de la Deuda Pública con Gasto Etiquetado	26,144,880.00	19,608,652.17	19,608,652.17
B2. Gasto Etiquetado (sin incluir Amortización de la Deuda Pública)	358,568,806.43	193,596,163.64	187,518,292.48
C2. Remanentes de Transferencias Federales Etiquetadas aplicados en el periodo	0.00	62,610,725.84	62,610,725.84
VII. Balance Presupuestario de Recursos Etiquetados (VII = A2 + A3.2 - B2 + C2)	-51,767,143.43	170,339,476.40	176,417,347.56
VIII. Balance Presupuestario de Recursos Etiquetados sin Financiamiento Neto (VIII = VII - A3.2)	-25,622,263.43	189,948,128.57	196,025,999.73

  
 Lic. Oscar Gilberto Cantú García  
 Presidente Municipal

  
 Ing. Jorge Armando Guajardo Elizondo  
 Tesorero Municipal

  
 Lic. Gustavo Javier Solís Ruiz  
 Síndico Primero



TESORERIA MUNICIPAL  
 APODACA, N.L.